



更多詳情請見以下網站連結
www.philips.com

本手冊內容與實物可能存在差異，請以實物為準，如產品有任何更新恕不另行通知。

©2021 AquaShield
All rights reserved

The Philips trademark and the Philips Shield Emblem are registered trademarks of Koninklijke Philips NV used under license

This product has been manufactured by and is sold under the responsibility of Guangdong AquaShield Health Technology Company Limited and Guangdong AquaShield Health Technology Company Limited is the warrantor in relation to this product

Rev A FEB 22



PHILIPS

肩頸按摩器

按摩披肩

PPM5201N



使用說明書

目錄

1	用戶必讀	1
	符號描述	1
	適用人群	1
	使用注意事項	2
	保養的注意事項	3

2	產品功能	3
---	------	---

3	部件名稱	4
---	------	---

4	使用方法	5
	使用操作	5
	充電方法	5
	指示燈說明	6

5	保養維護	6
	清潔方式	6
	廢棄方式	7

6	主要技術參數	7
---	--------	---

7	故障診斷	8
---	------	---

8	環保說明	9
---	------	---


1 用戶必讀


產品使用前請仔細閱讀並妥善保管本說明書。

符號描述


為避免造成人身危害或財產損失，請務必遵守以下內容。

- 用以下圖是來分別說明希望遵守的內容

 表示禁止

 表示需要根據指示操作

適用人群

 以下人群/情況應謹慎使用

在醫療機構治療中，或有下列狀況的人，使用前請務必找醫生或理療醫師商量。

- 皮膚感覺障礙的人
- 因骨折或整形手術而在體內注入金屬、硅或塑料材質的人
- 對熱不敏感的人
- 因生病或交通事故等而存在肩頸後遺症的人
- 容易受到心臟起搏器等電磁故障影響的體內植入型醫療電子儀器的人
- 被認定失去溫度感覺的人
- 患有皮膚疾病或感染的人
- 骨骼脆弱或有損傷，尤其是背部骨骼的人
- 外科手術之後的人
- 患有血液循環問題或血栓症的人

- 有惡性腫瘤的人
- 患有心臟病的人
- 懷孕期間或剛生完孩子不久的人
- 糖尿病引起有知覺障礙的人
- 肩頸部有傷未痊癒的人
- 需要安靜的人和身體狀況不佳的人
- 患有骨質疏鬆症的人、劇烈骨折、扭傷、肌肉疼痛、急性(頭)疼痛的人
- 體溫38°C(發燒)時的人
- 具有急性炎症症狀、倦怠感、畏寒、血壓變動等症狀的強烈、衰弱時的人
- 其他在醫療機構治療的人

使用注意事項

- ⓘ 建議每次使用時間不超過15分鐘
- ⓘ 如果感覺肩頸部或周圍疼痛，請立即停止使用本產品
- ⓘ 建議不要過度使用按摩功能
- ⓘ 不要在進食後立刻使用本產品，最少相隔1小時方可使用
- ⊘ 禁止睡覺時使用
- ⊘ 禁止開車或運動時使用
- ⊘ 禁止蓋上被子或毛毯使用
- ⊘ 禁止在產品上躺著、坐著
- ⊘ 禁止給產品帶來巨大衝擊和負荷
- ⊘ 禁止在浴室內或淋浴間使用產品
- ⊘ 禁止在配戴機身時劇烈運動
- ⊘ 如果插頭、電源線或產品本身受損，請禁止使用本產品
- ⊘ 禁止在高溫度的房間內或發熱物體(例如暖器、火爐等)旁邊使用產品
- ⊘ 禁止在使用本產品之前或使用過程中，將醫用/化妝用乳霜塗抹在產品或您身上
- ⊘ 請勿破壞、曲折、拉扯、扭曲或將電源線打結
- ⓘ 器具有發熱表面，對熱不敏感的人使用時必須注意

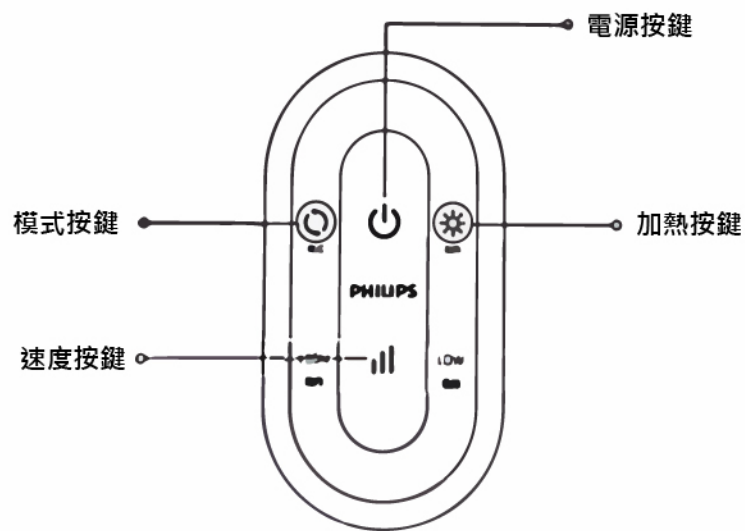
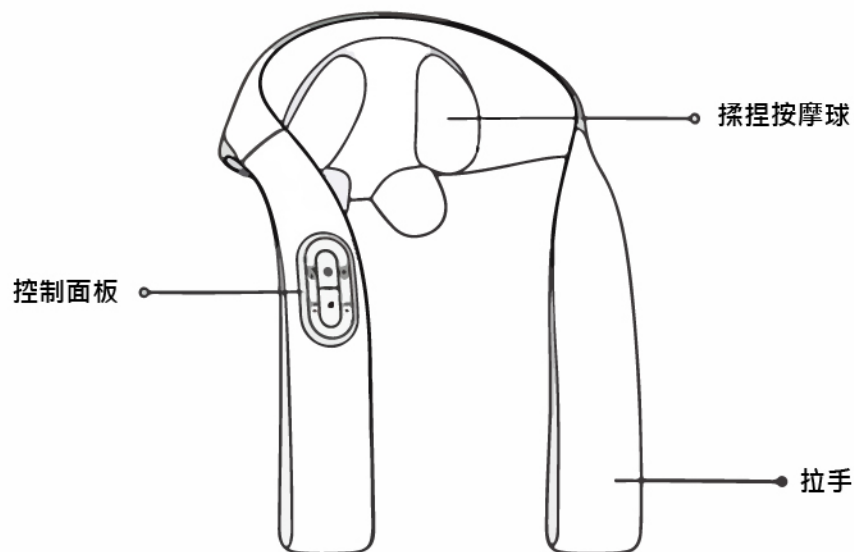
保養的注意事項

- ⓘ 進行清潔時，請務必從家用電源插座上拔掉适配器的插頭上
- ⓘ 將本產品存儲在遠離日光照射的陰涼乾燥處
- ⓘ 不要使用鋼絲絨、研磨性清潔劑或腐蝕性液體(例如汽油或丙酮)來清潔產品
- ⓘ 請妥善處理本產品的包裝袋，使其遠離嬰幼兒
- ⊘ 本產品內含鋰電池，請勿自行拆卸、改裝、水浸產品(控制器)或投擲火中，否則可能導致產品損壞
- ⊘ 請勿存放在兒童和嬰幼兒的接觸範圍之內。此外，請勿讓他們接觸或操作本產品，否則可能引起灼傷、觸電或人身傷害
- ⊘ 請勿損壞或改裝、或用力彎曲、拉拔電源線。另外，請勿在電源線上面放置重物或擠壓電源線
- ⓘ 長期不使用時應清潔後包裝儲存，建議每隔一個月充電一次
- ⓘ 只能使用輸出參數12.8V、1A的适配器給本機充電

2 產品功能

本產品可坐立兩用，透過仿人手捶打配合熱敷功能可促進血液循環，緩解肌肉痠痛不適，多種按摩模式和捶打力度可供選擇，適合不同人群用於頸部按摩保養。

3 部件名稱



4 使用方法

使用前注意事項：

1. 請檢查機器及配件完整
2. 使用時請去除掛件和裝飾物，以避免影響按摩部位
3. 若您有長髮，請在使用本產品前綁好頭髮

使用操作

1. 長按電源按鍵啟動，默認為模式一及慢速模式。長按電源鍵關機。
2. 開機狀態下短按模式鍵調節按摩模式(模式一/二/三)循環切換，調節時對應的模式顯示對應顏色的燈，模式一(綠燈亮，按摩球向內揉捏按摩)；模式二(紅燈亮，按摩球向外揉捏按摩)；模式三(黃燈亮，按摩球隨雙向揉捏按摩)
3. 開機狀態下短按速度鍵調節速度檔次(低檔LOW模式/高檔HIGH模式)循環切換
4. 開機狀態下短按加熱鍵開啟/關閉加熱模式
5. 機器默認定時15分鐘，運行15分鐘後自動關機

充電方法

1. 利用充電適配器連接產品及電源插座
2. 充電時，按摩球上的充電指示燈會亮藍燈並閃爍
3. 本產品充滿電後，藍色充電指示燈長亮
4. 充電完成後，請將充電適配器從電源插座拔出，並從產品上拔出充電器

充電方法

控制面板燈圈	狀態	描述
綠色	長亮	按摩模式一 (按摩球向內揉捏按摩)
紅色	長亮	按摩模式二 (按摩球向外揉捏按摩)
黃色	長亮	按摩模式三 (按摩球隨雙向揉捏按摩)

按摩頭燈顏色	狀態	描述
藍燈	呼吸閃爍	充電中
藍燈	長亮	充電完成

5 保養維護

清潔方式

1. 控制面板護理：應妥善保護好有觸控功能的控制面板，清潔時請使用軟布擦拭
2. 布料區域護理：布料區域不支持水洗，需要清潔保養時，請用酒精殺菌除汗漬或用潔淨濕毛巾擦拭。



❗ 不要使用鋼絲絨、研磨性清潔劑或腐蝕性液體(例如汽油或丙酮)來清潔產品

❗ 保養的時候，一定要把電源線拔掉，但不要用溼手去拔除電線

廢棄方式

本產品所用的鋰電子電池是可回收再生的資源，請在使用完畢廢棄之時，將鋰電池取出，交給可進行充電式電池回收再生處理的專業機構進行處理。

電池拆除步驟：

1. 從側面撬開電池倉的上下蓋
2. 鬆開電路板的螺絲，並取出電路板
3. 剪斷電池連接線並用絕緣膠帶纏好電線斷口

❗ 用戶不能自行更換電池

❗ 廢棄器具前，必須將電池從器具中取出

❗ 在取出電池時器具必須斷電

❗ 電池應安全地處理

6 主要技術參數

產品名稱	飛利浦按摩披肩
產品型號	PPM5201N
工作電壓	12.8V
工作功率	23W
充電電壓	12.8V
充電電流	1A
產品尺寸	580x400x200mm
產品淨重	1.96kg
電池容量	2200mAh
執行標準	GB4706.1-2005 · GB4706.10-2008

7 故障診斷

本章列出了關於本產品最常見的問題，如果您無法在其中找到您所遇問題的答案請聯繫QGOGO總公司(中壢旗艦店)。

問題描述	可能問題	解決問題
產品不能運作	產品電量不足	將產品充電
	產品剛完成15分鐘按摩並自動停止	如果您想再按摩一次請再次按下開關按鍵
	您已連續使用本產品長達40分鐘，導致過熱保護裝置，切斷了產品的電源	重新使用本產品前，必須先把產品冷卻60分鐘
	產品上放置過重負荷	移除多餘重量，並再次啟動產品
產品異常發熱	您已經連續讓本產品執行了過長時間的按	關閉產品，並讓其冷卻
有聲音從產品傳出	此聲音是由產品的機械結構造成的	此聲音是正常的，並不表示產品故障

長時間未使用後，務必先確認功能正常，才能再次使用		
定期檢查	有無以下故障	
	<ul style="list-style-type: none"> · 電源線或者插頭發熱 · 電源線有深深的傷痕或者變形、有焦味 · 工作中有異常的聲音或震動 · 開啟開關後，不正常工作 · 有其他異常或者故障 	若出現上述故障，為了防止引發事故，請立刻停止使用，並切斷電源。請送往QGOGO維修。

注意：如果無法排除故障或產品仍無法理想操作，與售後服務人員聯繫，切勿自行拆卸或嘗試維修。

8 環保說明

1. 本產品滿足《電器電子產品有害物質限制使用管理方法》的要求
2. 在環保使用期限內，消費者在正常使用過程中不會出現有害物質洩漏、析出等影響消費者健康的問題，可以放心使用
3. 本公司產品環保使用期限為10年，只有在本說明書所述的正常情況下使用本產品時，「環保使用期限」才有效

部件名稱	產品中有害物質的名稱及含量					
	鉛(Pb)	汞(Hg)	鎘(Cd)	六價鉻	多溴聯苯	多溴二苯醚
塑膠類組件	○	○	○	○	○	○
皮套	○	○	○	○	○	○
線路板(電子)組件	×	○	○	○	○	○
電源線	○	○	○	○	○	○
五金類組件	×	○	○	○	○	○
電機組件	×	○	○	○	○	○
電池	○	○	○	○	○	○

本表格依據SJ/T 11364的規定編制

- ：表示該有害物質在該部件所有均質材料中的含量均在GB/T26572規定的限量要求以下
 ×：表示該有害物質至少在該部件的某一均質材料中的含量超出GB/T26572規定的限量要求

(備註：以上標×的部件中，部分含有有害物質超標示由於目前行業技術水平所限，暫時無法實現替代或減量化)

